

Рис.1
230

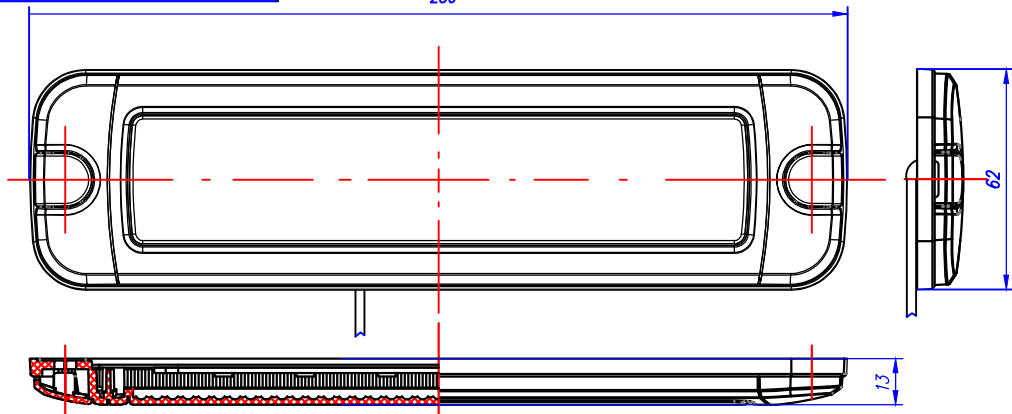


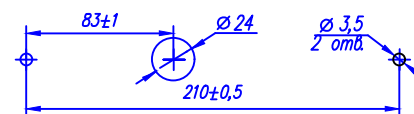
Рис.2

Остальное-см. рис. 1
А (2:1)



Колодка штыревая 502203 (2108-3724356)
ОСТ 37.003.032-88

Посадочное место на автомобиле М (1:2)



А

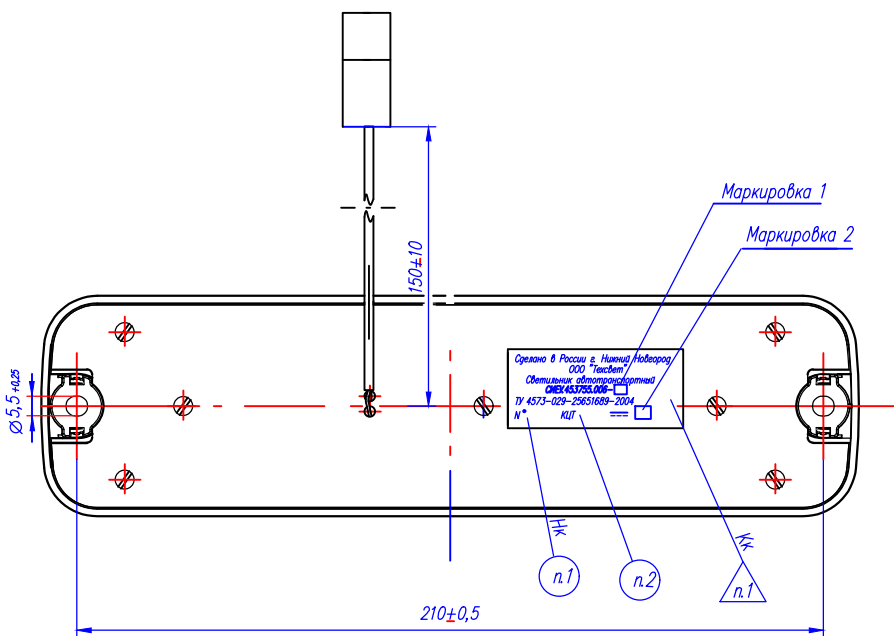
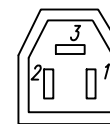


Рис.3

Остальное-см. рис. 1
А (2:1)



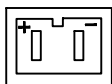
Колодка штыревая 502203 (2108-3724356)
ОСТ 37.003.032-88

Условное обозначение контакта колодки	Назначение
1	Основной режим
2	Дежурный режим
3	Корпус

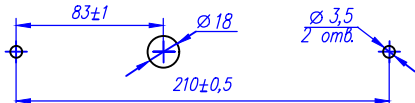
Посадочное место на автомобиле М (1:2)

Посадочное место на автомобиле М (1:2)

А (2:1)



Колодка штыревая 502202
ОСТ 37.003.032-88



Для крепления светильника рекомендуется использовать саморез 4,2х6 прессшайба-сверла.

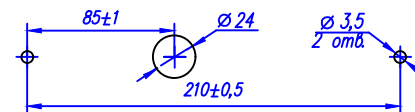


Рис.4
Остальное-см. рис. 1

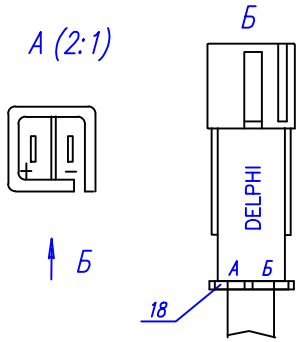
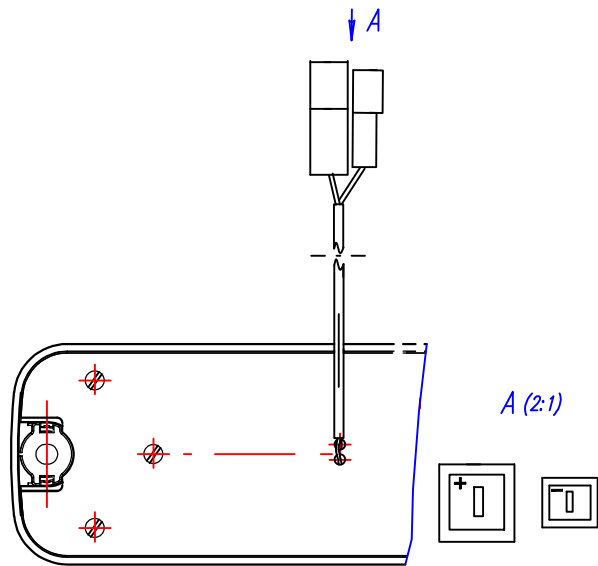


Рис.5
Остальное-см. рис. 1



Посадочное место на автомобиле М (1:2)

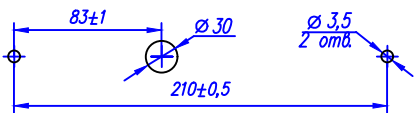
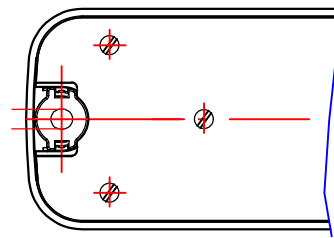
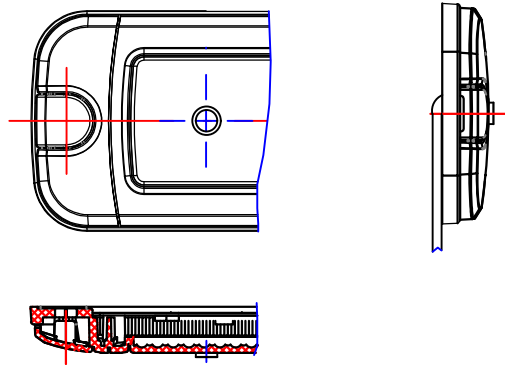


Рис.6
Остальное-см. рис. 1



Посадочное место на автомобиле М (1:2)

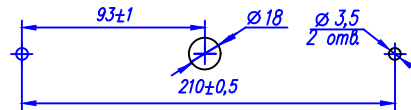
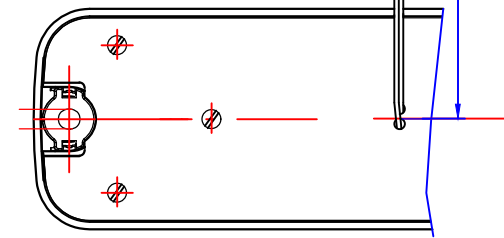
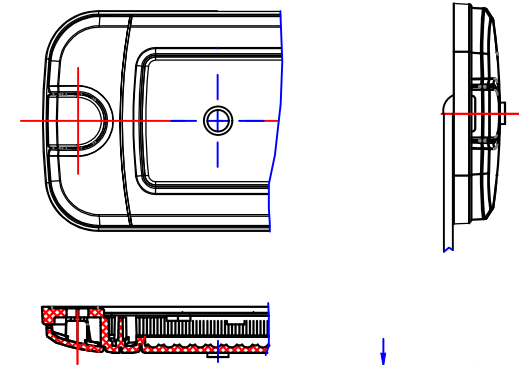


Рис.7
Остальное-см. рис. 1



Посадочное место на автомобиле М (1:2)

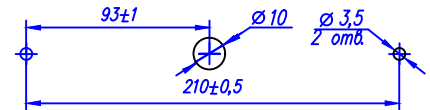


Рис.8

Остальное-см. рис. 1

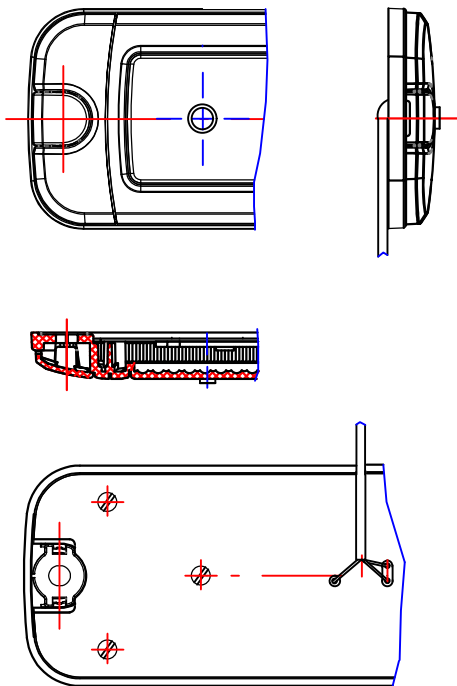


Рис.9

Остальное-см. рис. 1

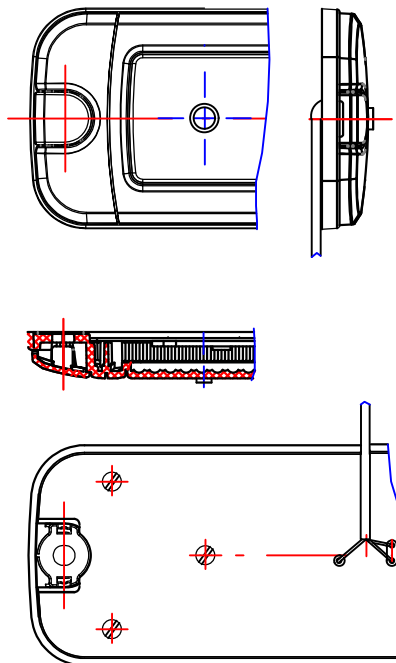
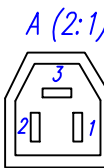


Рис.10

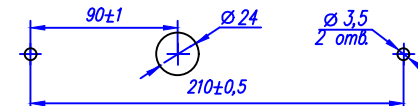
Остальное-см. рис. 1



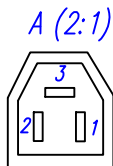
Колодка штыревая 502203 (2108-3724356)
ОСТ 37.003.032-88

Условное обозначение контакта колодки	Назначение
1	Красный свет
2	Синий свет
3	Корпус

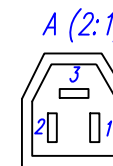
Посадочное место на автомобиле М (1:2)



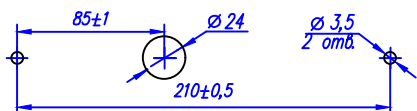
Условное обозначение контакта колодки	Назначение контакта	Цвет провода
1	+12 В	красный
2	Концевой выключатель	белый
3	Корпус	черный



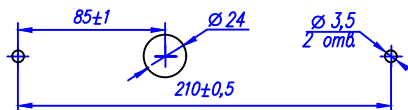
Условное обозначение контакта колодки	Назначение контакта	Цвет провода
1	+24В	красный
2	Концевой выключатель	белый
3	Корпус	черный



Посадочное место на автомобиле М (1:2)

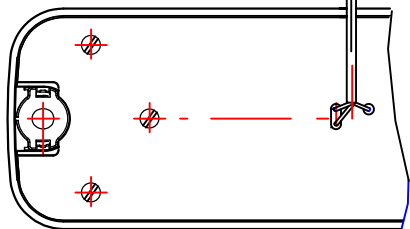


Посадочное место на автомобиле М (1:2)



Изм. Лист № докум. Подп. Дата

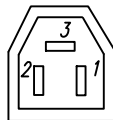
Рис.11
Остальное—см. рис. 1



Колодка штыревая 502203 (2108-3724356)
ОСТ 37.003.032-88

Условное обозначение контакта колодки	Назначение	Цвет провода
1	Основной режим	красный
2	Дежурный режим	белый
3	Корпус	черный

A (2:1)



Посадочное место на автомобиле М (1:2)

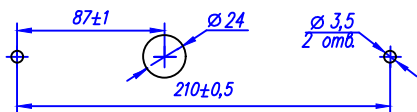
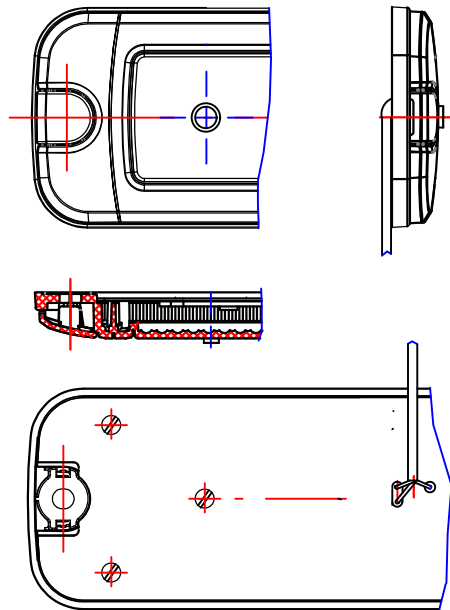
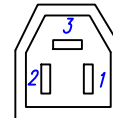


Рис.12
Остальное—см. рис. 1

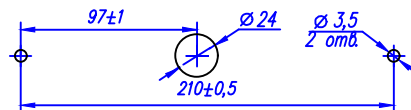


Условное обозначение контакта колодки	Назначение контакта	Цвет провода
1	Основной режим	красный
2	Дежурный режим	белый
3	Корпус	черный

A (2:1)



Посадочное место на автомобиле М (1:2)



Инженер. Проект. Лист. 5